


SÉRIE

P

CONCASSEUR PRIMAIRE À PLAQUE  
DE COMPRESSION SIMPLE




**MATÉRIAUX DE CONSTRUCTION – GRAVATS**

Robuste et durable, pour les usages difficiles

**COMEC** 

[www.comec.it](http://www.comec.it)



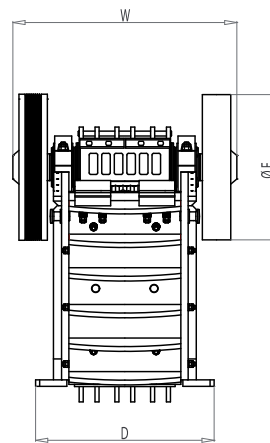
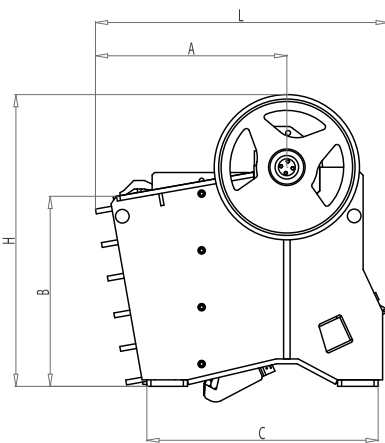
**APPLICATION** Le broyage est une étape essentielle dans la valorisation des gravats. Les concasseurs primaires doivent pouvoir fonctionner en toute fiabilité, avec un minimum d'usure, même dans des conditions d'utilisation difficiles.

**SOLUTION** Les concasseurs primaires à mâchoires COMEC, qui sont hautement élaborés sur le plan technique, garantissent performance et efficacité. Une attention particulière a été portée à la conception de la chambre de broyage et à l'optimisation de l'introducteur des matériaux à broyer. De forme optimale, il peut recevoir des blocs dont les dimensions dépassent celles de la gueule de concassage.

**AVANTAGE** Le broyeur primaire à mâchoires de la série P est utilisé pour les applications où le matériau à broyer est difficile. Sa conception robuste, le large diamètre de l'arbre et son châssis renforcé permettent un fonctionnement optimal dans des conditions sévères. En outre, les mâchoires utilisables dans les deux sens assurent une durée de vie prolongée.

Caractéristiques techniques								
Modèle	Dimensions en mm							
	L	W	H	A	B	C	D	E
P 90.65	2525	2000	2765	1440	1380	2050	1450	1120
P 900	3140	2330	2775	1780	1740	2100	1560	1450
P 105.75	3050	2230	2210	1630	1670	2260	1640	1120
P 1100	3500	2734	3200	2045	2045	2400	1820	1600
P 1300	3770	2760	3600	2360	2330	2850	2200	1800

Modèle	Dimensions de la bouche	Production avec un réglage à mm							Overture min.	Puissance Requise	Vitesse	Diamètre des volants	Poids
		60 t/h	80 t/h	120 t/h	160 t/h	200 t/h	300 t/h	350 t/h					
	mm								mm	kW	n/min	mm	kg
P 90.65	900x650	80	130	160	-	-	-	-	60	55-75	265	1120	12300
P 900	920x750	-	160	225	275	320	-	-	80	55-75	250	1450	20300
P 105.75	1050x750	-	160	225	275	320	-	-	80	75-90	250	1120	18200
P 1100	1120x900	-	-	240	305	355	-	-	120	75-110	240	1600	30100
P 1300	1300x1100	-	-	-	340	385	480	-	160	110-132	220	1800	44200



## COULEUR

COMEC vous offre la possibilité de personnaliser vos machines et installations avec les couleurs de votre choix, vous permettant ainsi de renforcer votre image de marque.

Les caractéristiques et les dimensions sont indicatives et Comec-Binder S.r.l. se réserve d'apporter des modifications et des améliorations pour des raisons commerciales et techniques à tout moment et sans préavis.